

平成26年 3月15日

第36回医療を考える集い

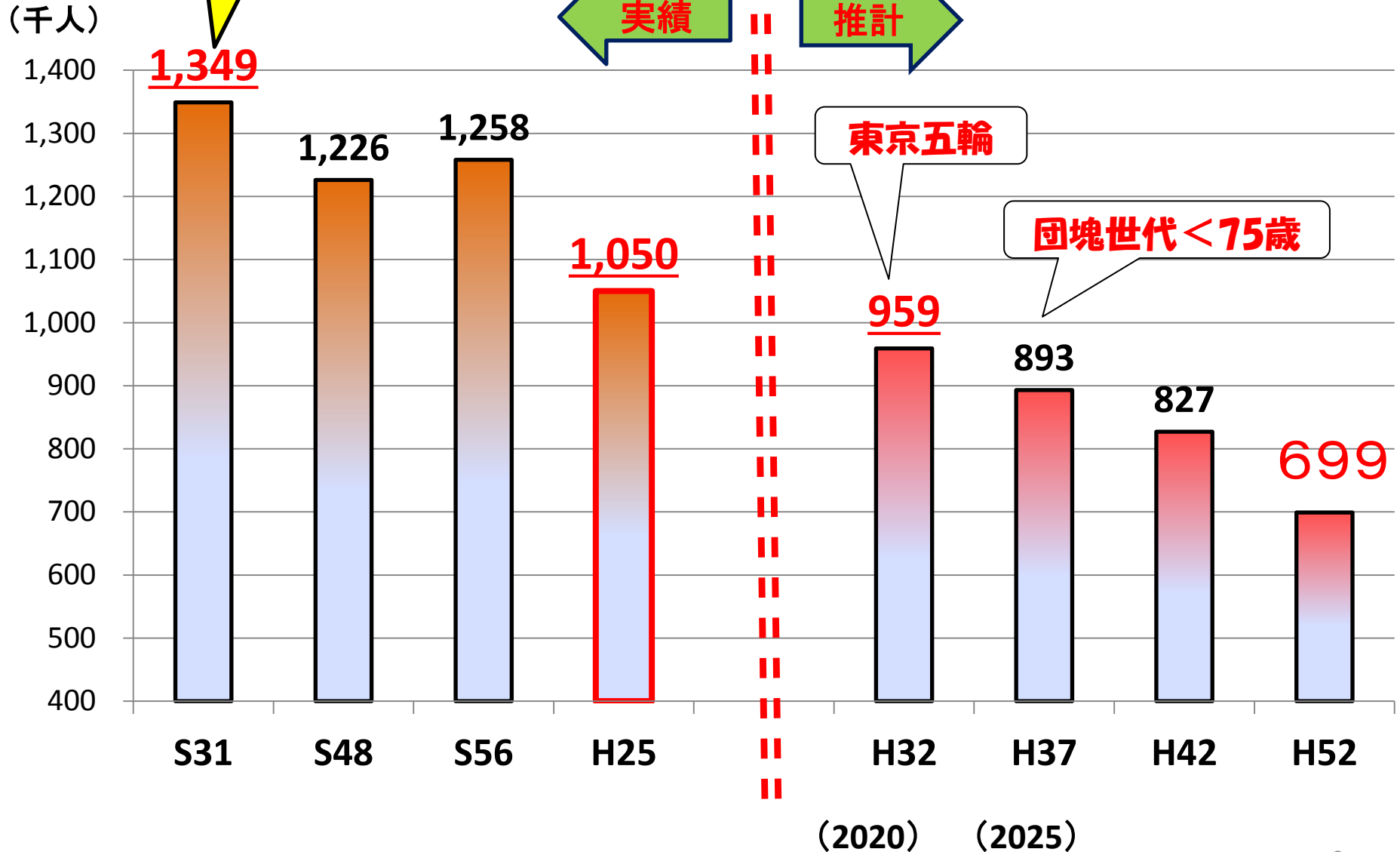
# 秋田県の介護をとりまく 現状と課題・・・

私たちは、今、どういう状況におかれているか？

秋田県健康福祉部 福祉政策課長 金子治生

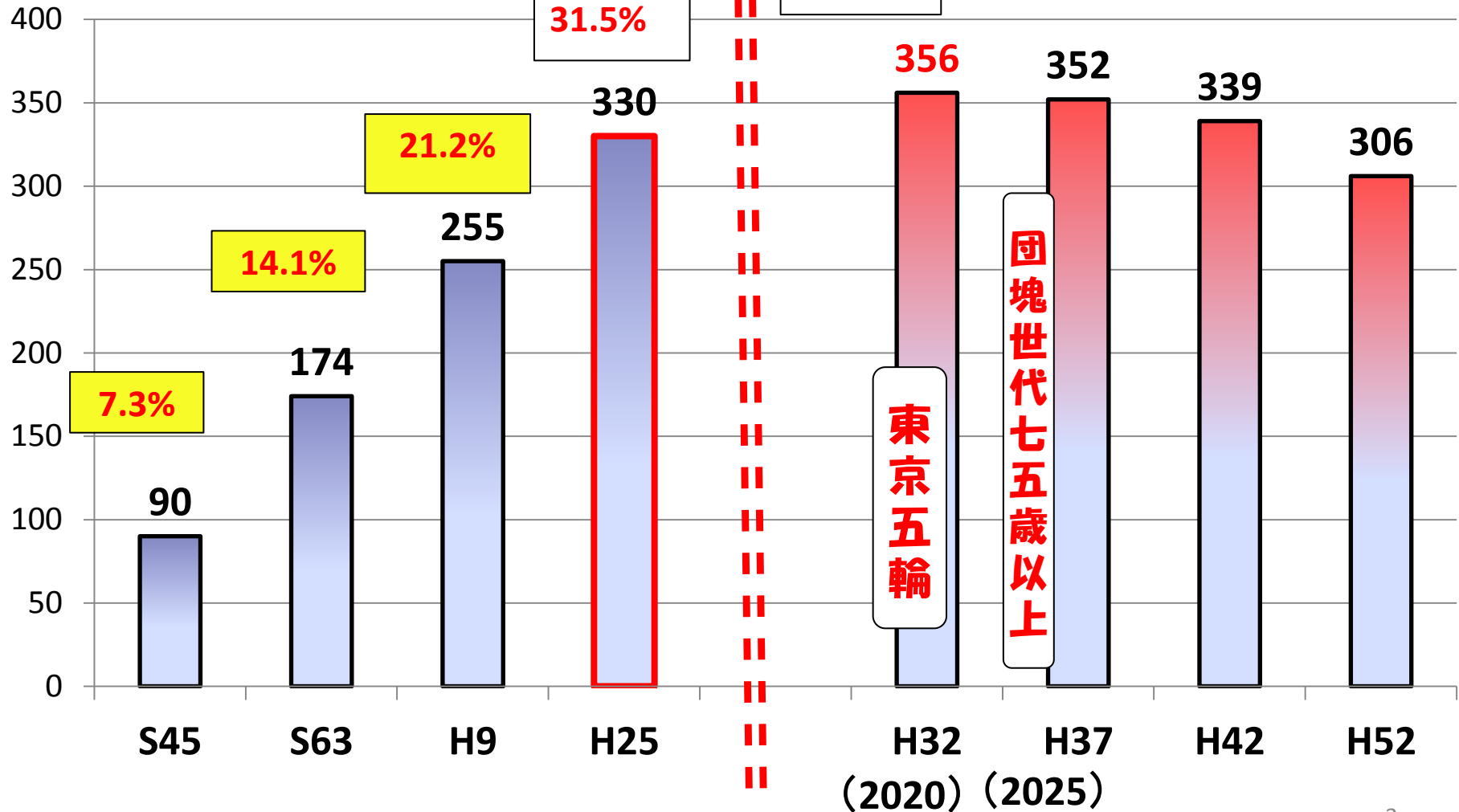
# 秋田県の人口の推移

ピーク



# 65歳以上人口の推移

(千人)



# 高齢化社会等への到達年次

	7% 高齢化社会	14% 高齢社会	21% 超高齢社会	7%~ 21%
秋田県	1970年頃	1988年頃	1997年頃	27年
日本	1970年	1994年	2007年	37年
中国	2001年	2026年	2038年	37年
ドイツ	1932年	1972年	2016年	84年
イギリス	1929年	1975年	2029年	100年
アメリカ	1942年	2015年	2050年	108年
スウェーデン	1887年	1972年	2020年	133年
フランス	1864年	1979年	2023年	159年

# 秋田県の出生数

●S23年 → **46,637人**

第1次ベビーブーム(S22~24年)

●S41年 → **15,277人**(ひのえうま)

●S48年 → **17,951人**

第2次ベビーブーム(S46~49年)

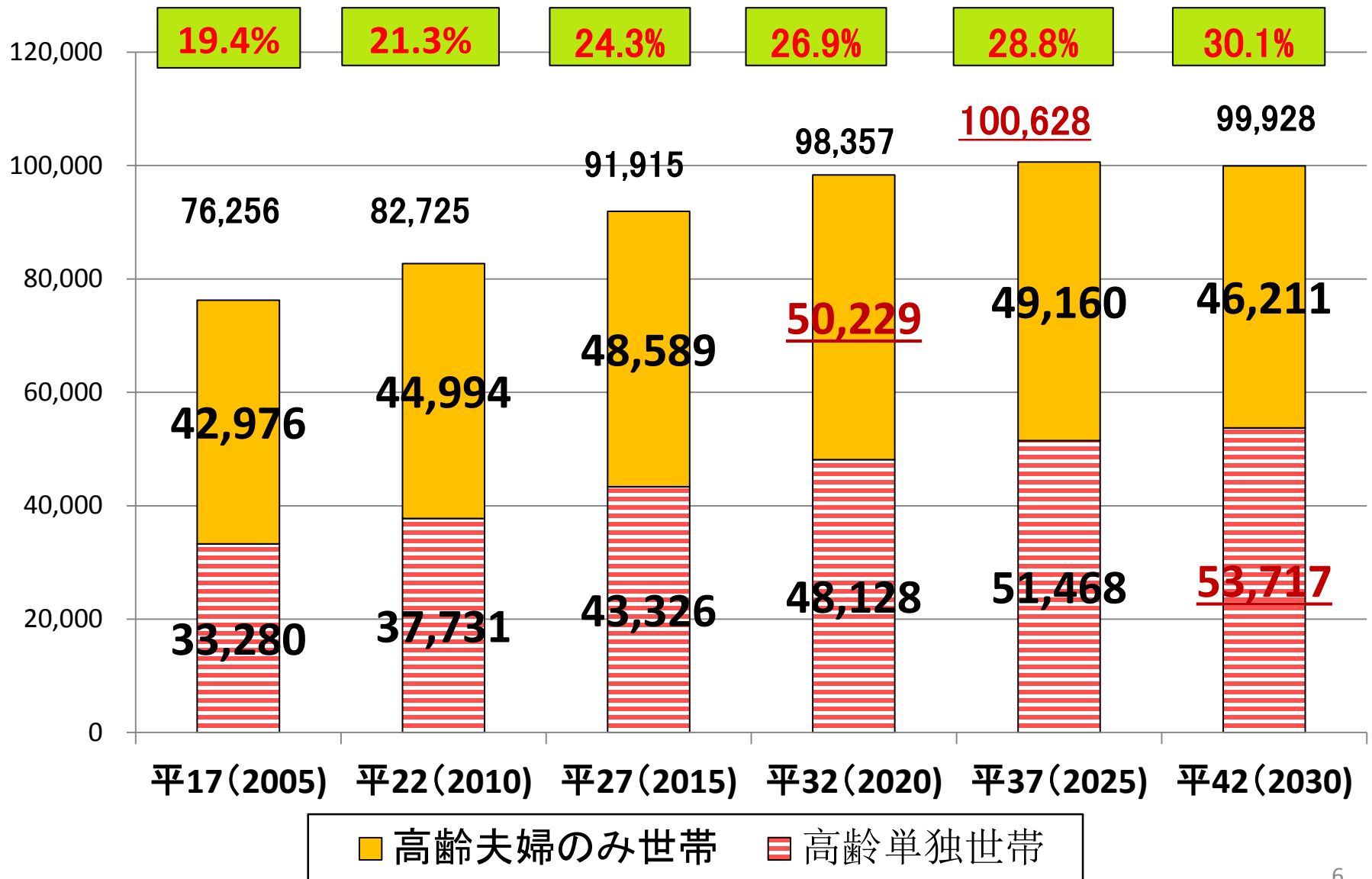
●H12年 → **9,081人**

**幻**の第3次ベビーブーム

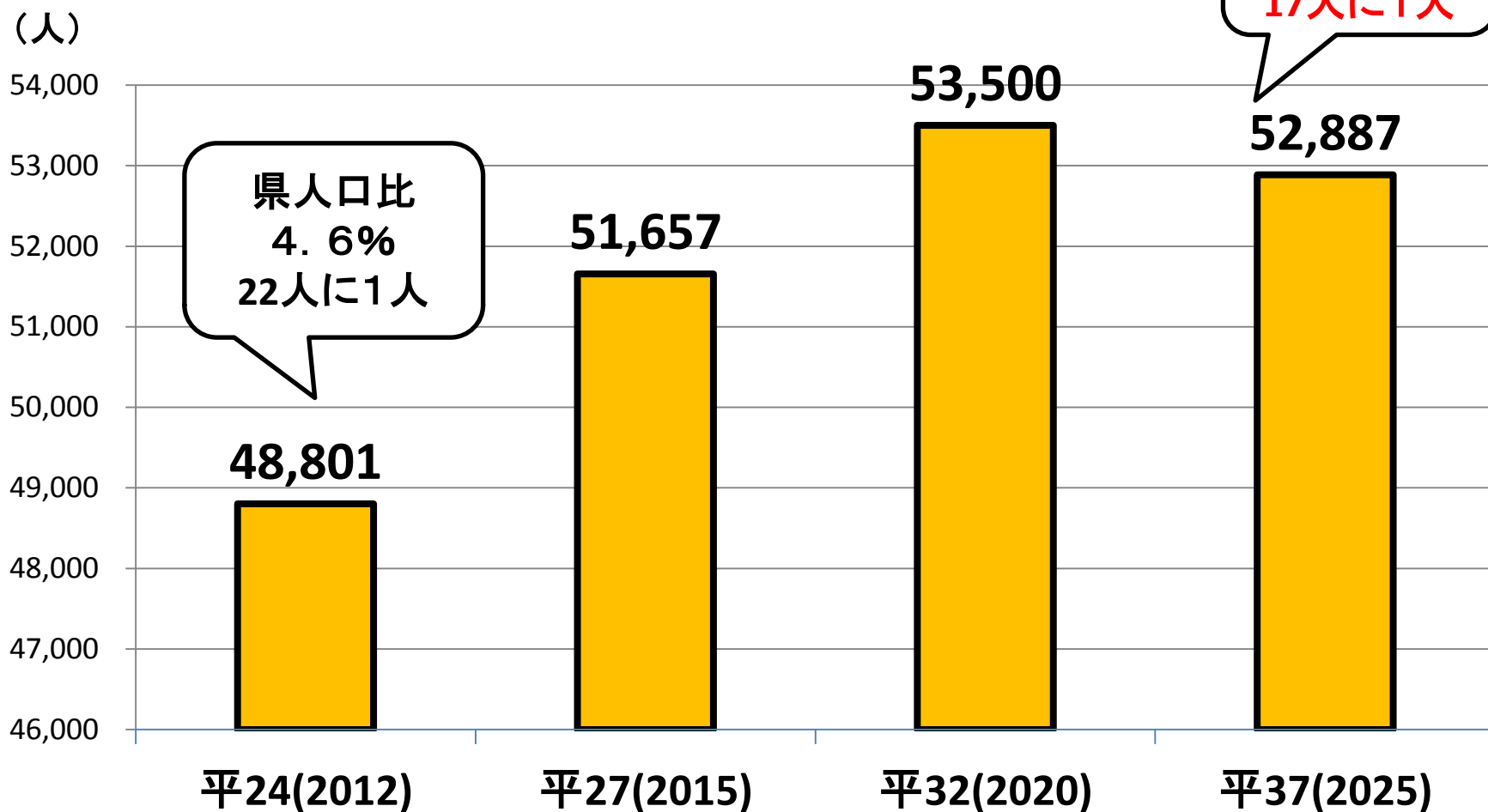
●H25年 → **6,248人**

(世帯)

# 高齢単独・夫婦のみ世帯数の推移



# 認知症高齢者数の将来推計



平成25年5月の厚生労働省推計データから推計

- 要支援・要介護認定者数

(平成12年度)

29, 277人 →

(平成25年4月)

**68, 740人**

- 居宅サービス受給者

(平成12年度)

12, 402人 →

(平成25年4月)

**43, 232人**

- ◆ 介護給付費

(平成12年度)

441億円 →

(平成25年3月)

**1, 099億円**

- ◆ 介護保険料

(平成12~14年度)

2, 940円 →

(平成24~26年度)

**5, 338円**



# ★★元氣にとしよる10ヶ条★★

- 一、腹八分 口も八分で ちょうどA
- 二、学ぶたび パワー充電 脳活性
- 三、何歳でも 頑張りすぎたば 逆効果
- 四、何よしも 仲間の笑顔 妙薬だ
- 五、趣味を持ち 元氣にとしよる  
茶飲み会

**六、下向くな くよくよしてれば  
ビンボ神付く**


**七、ボランティア まだまだ出来る  
役に立つ**

**八、家族でも あいだ保って 良い関係**

**九、かかりつけ なんでも相談 医医保険**

んでも、自分はやっぱりこれ！ 自分の健康一ヶ条を書き加えて下さい！

**十、**



# G・Bビジネス





ご清聴 ありがとうございます。